


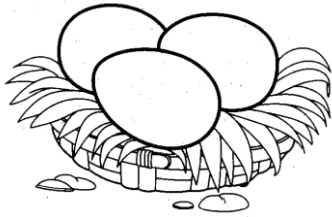


แบบฝึกเสริมทักษะ เรื่อง “การพัฒนาเกมการศึกษาระบายสีพร้อมลากตามรอยประ ก – ฮ”

ศูนย์พัฒนาเด็กเล็กบ้านหนองแสง ตำบลศรีสมเด็จ จังหวัดกาฬสินธุ์

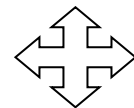


โดย ดวงสมร คำอู่่น ศษ.ม. (การบริหารการศึกษา)

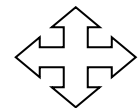
ภาพปก / ภาพประกอบ / รูปเล่ม

คำนำ


แบบฝึกเสริมทักษะ เรื่อง “การพัฒนาเกมการศึกษาระบายสี พร้อม
ลากตามรอยแนวประ ก - ฮ” ศูนย์พัฒนาเด็กเล็กบ้านหนองแสง ตำบลศรี
สมเด็จ จังหวัดกาฬสินธุ์จัดทำขึ้นเพื่อให้นักเรียนได้มีการฝึกและพัฒนา
กล้ามเนื้อมัดเล็กและสามารถนำไปใช้ฝึกทักษะการเขียนในระดับที่สูงขึ้น
หวังเป็นอย่างยิ่งว่าจะเกิดประโยชน์แก่ผู้สนใจและนำไปปฏิบัติได้อย่าง
ถูกต้อง



ดวงสมร คำอุ่น



คำสั่ง : จงเขียน “ก” ตามรอยแนวประที่ร่างไว้



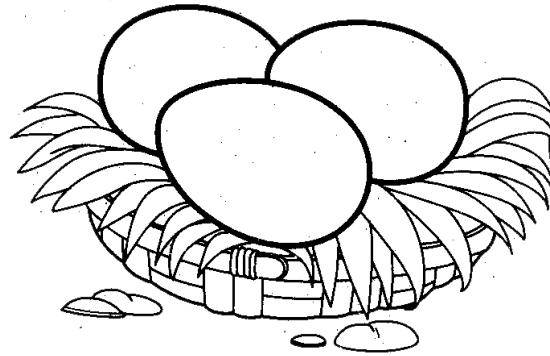
Tracing practice area consisting of four rows of lines:

- Row 1: A solid top line, a dashed middle line, and a solid bottom line. The space between the dashed line and the bottom line contains ten vertical dashed lines.
- Row 2: A solid top line, a dashed middle line, and a solid bottom line. The space between the dashed line and the bottom line contains ten diagonal dashed lines sloping downwards from left to right.
- Row 3: A solid top line, a dashed middle line, and a solid bottom line. The space between the dashed line and the bottom line contains ten curved dashed lines, each forming a semi-circle.
- Row 4: A solid top line, a dashed middle line, and a solid bottom line. The space between the dashed line and the bottom line contains ten dotted Thai letter 'ก' (ka) characters.

ชื่อ.....ชั้นอนุบาล.....เลขที่.....

แบบฝึกทักษะลากตามแนวรอยประ

คำสั่ง : จงเขียน “ข” ตามรอยแนวประที่ร่างไว้




Tracing practice area consisting of three horizontal lines. The top line contains ten dashed circles. The middle line contains ten vertical dashed lines. The bottom line contains ten dashed Thai characters 'ข' (Kha).

ชื่อ.....ชั้นอนุบาล.....เลขที่.....

แบบฝึกทักษะลากตามแนวรอยประ

คำสั่ง : จงเขียน “จ” ตามรอยแนวประที่ร่างไว้




Tracing practice area consisting of four horizontal rows:

- Row 1: A series of ten dashed circles.
- Row 2: A series of ten vertical dashed lines.
- Row 3: A series of ten dashed arches.
- Row 4: A series of ten dashed Thai characters 'จ' (Ja).

ชื่อ.....ชั้นอนุบาล.....เลขที่.....

แบบฝึกทักษะลากตามแนวรอยประ

คำสั่ง : จงเขียน “ค” ตามรอยแนวประที่ร่างไว้



Tracing practice area containing four rows of dashed lines for writing the Thai letter 'ค' (Ka):

- Row 1: A series of 11 dashed circles.
- Row 2: A series of 11 dashed vertical lines.
- Row 3: A series of 11 dashed diagonal lines sloping downwards from left to right.
- Row 4: A series of 11 dashed arches.
- Row 5: A series of 11 dashed Thai letter 'ค' characters.

ชื่อ.....ชั้นอนุบาล.....เลขที่.....

แบบฝึกทักษะลากตามแนวรอยประ

คำสั่ง : จงเขียน “ค” ตามรอยแนวประที่ร่างไว้



Tracing practice area containing:

- A row of 10 dashed circles.
- A row of 10 dashed vertical lines.
- A row of 10 dashed arches.
- A row of 10 dashed Thai letter 'ค' (Ka).

ชื่อ.....ชั้นอนุบาล.....เลขที่.....

แบบฝึกทักษะลากตามแนวรอยประ

คำสั่ง : จงเขียน “ฅ” ตามรอยแนวประที่ร่างไว้




Tracing practice area consisting of four horizontal rows:

- Row 1: A series of ten dashed circles for tracing.
- Row 2: A series of ten dashed vertical lines for tracing.
- Row 3: A series of ten dashed arches for tracing.
- Row 4: A series of ten dashed Thai character 'ฅ' (cho) for tracing.

ชื่อ.....ชั้นอนุบาล.....เลขที่.....

แบบฝึกทักษะลากตามแนวรอยประ

คำสั่ง : จงเขียน “ง” ตามรอยแนวประที่ร่างไว้



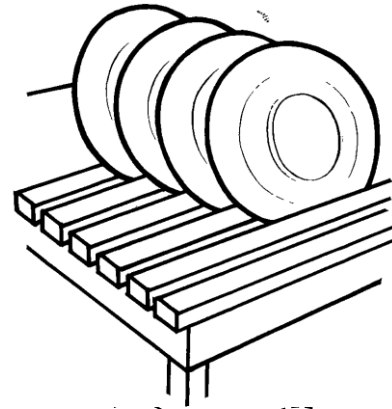
Tracing practice area consisting of three rows:

- Row 1: Ten dashed circles arranged horizontally.
- Row 2: Ten dashed vertical lines, each starting from a horizontal line and ending at a lower horizontal line, forming a series of rectangular outlines.
- Row 3: Ten dashed Thai character 'ง' (ng) arranged horizontally, each starting from a horizontal line and curving downwards to the right.

ชื่อ.....ชั้นอนุบาล.....เลขที่.....

แบบฝึกทักษะลากตามแนวรอยประ

คำสั่ง : จงเขียน “จ” ตามรอยแนวประที่ร่างไว้



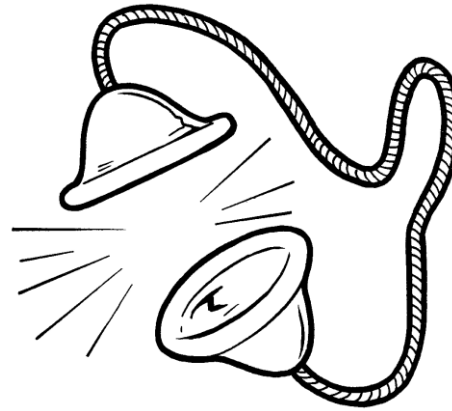
Tracing practice area consisting of four rows:

- Row 1: A horizontal line with 11 dashed circles spaced evenly along it.
- Row 2: A horizontal line with 11 vertical dashed lines spaced evenly along it.
- Row 3: A horizontal line with 7 dashed semi-circles (arches) spaced evenly along it.
- Row 4: A horizontal line with 8 dashed cursive Thai characters 'จ' spaced evenly along it.

ชื่อ.....ชั้นอนุบาล.....เลขที่.....

แบบฝึกทักษะลากตามแนวรอยประ

คำสั่ง : จงเขียน “จ” ตามรอยแนวประที่ร่างไว้



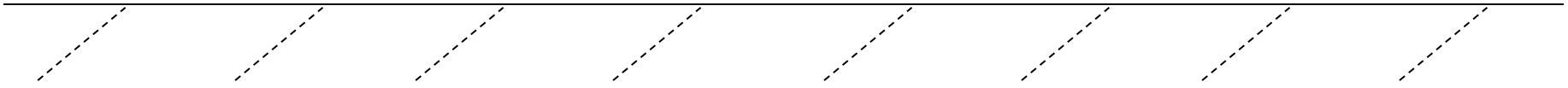

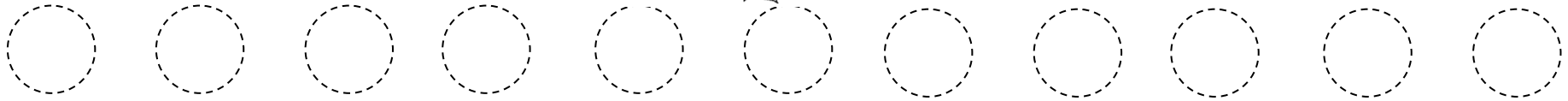

Tracing practice area consisting of three rows:

- Row 1: A series of 10 dashed circles for tracing.
- Row 2: A series of 10 vertical dashed lines for tracing.
- Row 3: A series of 7 dashed arches for tracing.
- Row 4: A series of 8 dashed Thai letter 'จ' for tracing.

ชื่อ.....ชั้นอนุบาล.....เลขที่.....

แบบฝึกทักษะลากตามแนวรอยประ

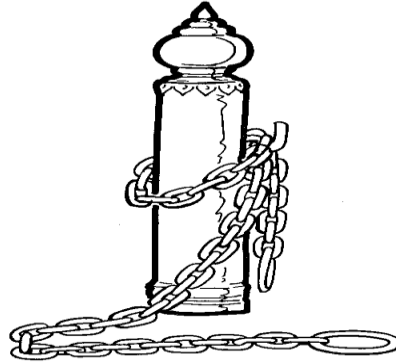
คำสั่ง : จงเขียน “ซ” ตามรอยแนวประที่ร่างไว้



ชื่อ.....ชั้นอนุบาล.....เลขที่.....

แบบฝึกทักษะลากตามแนวรอยประ

คำสั่ง : จงเขียน “ซ” ตามรอยแนวประที่ร่างไว้




Tracing practice area consisting of several rows of dashed lines on a solid baseline. The first row contains ten dashed circles. The second row contains ten vertical dashed lines. The third row contains ten horizontal dashed lines. The fourth row contains ten diagonal dashed lines sloping upwards from left to right. The fifth row contains ten dashed arches. The sixth row contains ten dashed Thai characters 'ซ' (so).

ชื่อ.....ชั้นอนุบาล.....เลขที่.....

แบบฝึกทักษะลากตามแนวรอยประ

คำสั่ง : จงเขียน “ฉ” ตามรอยแนวประที่ร่างไว้



Tracing practice area consisting of four rows of dashed lines on a solid baseline:

- Row 1: Ten dashed circles.
- Row 2: Ten dashed vertical lines.
- Row 3: Seven dashed semi-circles.
- Row 4: Seven dashed diagonal lines sloping downwards from left to right.

Below these rows is a row of seven dashed Thai characters 'ฉ' (Ch) for tracing.

ชื่อ.....ชั้นอนุบาล.....เลขที่.....

คำสั่ง : จงเขียน “ณ” ตามรอยแนวประที่ร่างไว้



Tracing practice area for the Thai character 'ณ' (Na). It consists of several rows of dashed lines for tracing. The first row contains ten dashed circles. The second row contains ten dashed vertical lines. The third row contains seven dashed semi-circles. The fourth row contains seven dashed horizontal lines. The fifth row contains seven dashed Thai characters 'ณ'.

ชื่อ.....ชั้นอนุบาล.....เลขที่.....

แบบฝึกทักษะลากตามแนวรอยประ

คำสั่ง : จงเขียน “ฏ” ตามรอยแนวประที่ร่างไว้




Tracing practice area for the Thai character 'ฏ'. It consists of four horizontal rows:

- Row 1: A series of 11 dashed circles for tracing.
- Row 2: A series of 11 vertical dashed lines for tracing.
- Row 3: A series of 7 dashed semi-circles (top half of a circle) for tracing.
- Row 4: A series of 8 dashed Thai character 'ฏ' for tracing.

ชื่อ.....ชั้นอนุบาล.....เลขที่.....

แบบฝึกทักษะลากตามแนวรอยประ

คำสั่ง : จงเขียน “ฏ” ตามรอยแนวประที่ร่างไว้




Tracing practice area for the Thai character 'ฏ' (toe). It consists of four rows of dashed lines on a solid baseline:

- Row 1: Ten dashed circles.
- Row 2: Ten dashed vertical lines.
- Row 3: Seven dashed semi-circles (top half of a circle).
- Row 4: Eight dashed 'ฏ' characters.

ชื่อ.....ชั้นอนุบาล.....เลขที่.....

แบบฝึกทักษะลากตามแนวรอยประ

คำสั่ง : จงเขียน “ฐ” ตามรอยแนวประที่ร่างไว้



Tracing practice area for the Thai character 'ฐ' (thoo). It consists of four rows of dashed lines for tracing:

- Row 1: A series of 10 dashed circles.
- Row 2: A series of 10 dashed vertical lines.
- Row 3: A series of 7 dashed teardrop shapes (triangles with a curved bottom).
- Row 4: A series of 8 dashed Thai characters 'ฐ'.

ชื่อ.....ชั้นอนุบาล.....เลขที่.....

คำสั่ง : จงเขียน “ท” ตามรอยแนวประที่ร่างไว้



Tracing practice section consisting of four rows of dashed lines on a solid baseline:

- Row 1: Ten dashed circles.
- Row 2: Ten dashed vertical lines.
- Row 3: Ten dashed arches.
- Row 4: Ten dashed Thai letter 'ท' (to) characters.

ชื่อ.....ชั้นอนุบาล.....เลขที่.....

คำสั่ง : จงเขียน “ตม” ตามรอยแนวประที่ร่างไว้



Tracing practice area with four rows of dashed lines:

- Row 1: 11 dashed circles.
- Row 2: 11 dashed vertical lines.
- Row 3: 11 dashed arches.
- Row 4: 11 dashed Thai characters "ตม" (tom).

ชื่อ.....ชั้นอนุบาล.....เลขที่.....

แบบฝึกทักษะลากตามแนวรอยประ

คำสั่ง : จงเขียน “ณ” ตามรอยแนวประที่ร่างไว้



Tracing practice area containing:

- A row of 10 dashed circles.
- A row of 10 vertical dashed lines between two horizontal solid lines.
- A row of 10 diagonal dashed lines between two horizontal solid lines.
- A row of 10 dashed arches between two horizontal solid lines.
- A row of 10 dashed Thai characters 'ณ' between two horizontal solid lines.

ชื่อ.....ชั้นอนุบาล.....เลขที่.....

คำสั่ง : จงเขียน “ด” ตามรอยแนวประที่ร่างไว้




Tracing practice area with four rows of dashed lines on a solid line background:

- Row 1: 10 dashed circles.
- Row 2: 10 dashed vertical lines.
- Row 3: 10 dashed diagonal lines sloping downwards from left to right.
- Row 4: 10 dashed semi-circles.
- Row 5: 10 dashed Thai character 'ด' (do).

ชื่อ.....ชั้นอนุบาล.....เลขที่.....

แบบฝึกทักษะลากตามแนวรอยประ

คำสั่ง : จงเขียน “ต” ตามรอยแนวประที่ร่างไว้



Tracing practice area containing four rows of dashed patterns for handwriting practice:

- Row 1: A horizontal line with ten dashed circles above it.
- Row 2: A horizontal line with ten vertical dashed lines above it.
- Row 3: A horizontal line with ten dashed arches above it.
- Row 4: A horizontal line with ten dashed Thai characters 'ต' (to) above it.

ชื่อ.....ชั้นอนุบาล.....เลขที่.....

คำสั่ง : จงเขียน “ต” ตามรอยแนวประที่ร่างไว้



Tracing practice area for the Thai character 'ต' (to). It consists of four rows of dashed lines on a solid baseline:


- Row 1: Ten dashed circles.
- Row 2: Ten dashed vertical lines.
- Row 3: Ten dashed diagonal lines sloping downwards from left to right.
- Row 4: Ten dashed arches.

Below these rows is a row of ten dashed Thai characters 'ต' for tracing.

ชื่อ.....ชั้นอนุบาล.....เลขที่.....

แบบฝึกทักษะลากตามแนวรอยประ

คำสั่ง : จงเขียน “ท” ตามรอยแนวประที่ร่างไว้




Tracing practice area for the Thai letter 'ท'. It consists of four rows of dashed lines on a solid baseline:

- Row 1: Ten dashed circles.
- Row 2: Ten vertical dashed lines.
- Row 3: Ten dashed arches.
- Row 4: Ten dashed Thai letter 'ท' characters.

ชื่อ.....ชั้นอนุบาล.....เลขที่.....

คำสั่ง : จงเขียน “น” ตามรอยแนวประที่ร่างไว้



Tracing practice area with four rows:

- Row 1: Ten dashed circles for tracing.
- Row 2: Ten vertical dashed lines for tracing.
- Row 3: Six dashed arches for tracing.
- Row 4: Eight dashed Thai characters 'น' for tracing.

ชื่อ.....ชั้นอนุบาล.....เลขที่.....

แบบฝึกทักษะลากตามแนวรอยประ

คำสั่ง : จงเขียน “บ” ตามรอยแนวประที่ร่างไว้




Tracing practice area consisting of three rows:

- Row 1: Ten dashed circles for tracing.
- Row 2: Ten vertical dashed lines for tracing.
- Row 3: Ten dashed horizontal lines for tracing.
- Row 4: Ten dashed Thai characters 'บ' for tracing.

ชื่อ.....ชั้นอนุบาล.....เลขที่.....

แบบฝึกทักษะลากตามแนวรอยประ

คำสั่ง : จงเขียน “ป” ตามรอยแนวประที่ร่างไว้

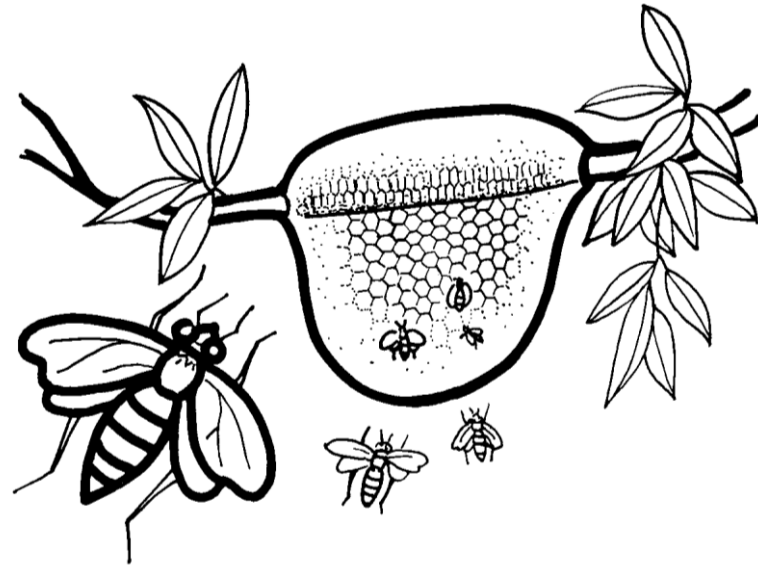


A series of ten dashed circles arranged horizontally. Below each circle is a horizontal line with a dashed vertical stroke extending downwards from the center, forming a guide for writing the Thai character 'ป'. Below these lines are ten dashed Thai characters 'ป' for tracing.

ชื่อ.....ชั้นอนุบาล.....เลขที่.....

แบบฝึกทักษะลากตามแนวรอยประ

คำสั่ง : จงเขียน “ผ” ตามรอยแนวประที่ร่างไว้



Tracing practice area consisting of three rows:

- Row 1: A series of ten dashed circles for tracing.
- Row 2: A series of ten dashed vertical lines for tracing.
- Row 3: A series of ten dashed triangles for tracing.

Below the tracing area, the Thai character 'ผ' is repeated ten times in a light, dotted font for tracing.

ชื่อ.....ชั้นอนุบาล.....เลขที่.....

แบบฝึกทักษะลากตามแนวรอยประ

คำสั่ง : จงเขียน “ผ” ตามรอยแนวประที่ร่างไว้



Tracing practice section containing three rows of dashed patterns for handwriting practice:

- Row 1: A series of 11 dashed circles.
- Row 2: A series of 11 dashed vertical lines, each followed by a dashed triangle pointing downwards.
- Row 3: A series of 11 dashed Thai characters 'ผ' (pho).

ชื่อ.....ชั้นอนุบาล.....เลขที่.....

แบบฝึกทักษะลากตามแนวรอยประ

คำสั่ง : จงเขียน “พ” ตามรอยแนวประที่ร่างไว้




Tracing practice area consisting of three rows:

- Row 1: A series of 10 dashed circles.
- Row 2: A series of 10 dashed vertical lines, each starting from a horizontal line and extending downwards.
- Row 3: A series of 10 dashed triangles, each with a horizontal base and a vertical line extending downwards from the center of the base.

Below the tracing area, the Thai character 'พ' is written in a dotted font, repeated 10 times, for tracing.

ชื่อ.....ชั้นอนุบาล.....เลขที่.....


คำสั่ง : จงเขียน “ฟ” ตามรอยแนวประที่ร่างไว้



A series of ten dashed circles arranged in a horizontal line. Below each circle is a dashed vertical line extending downwards. Below these vertical lines is a horizontal line, and below that is a dashed zigzag line. Below the zigzag line is another horizontal line, and below that is a row of ten dashed Thai characters 'ฟ' (F) for tracing.

ชื่อ.....ชั้นอนุบาล.....เลขที่.....


คำสั่ง : จงเขียน “ภ” ตามรอยแนวประที่ร่างไว้



Tracing practice area consisting of three horizontal rows. The top row contains 12 vertical dashed lines. The middle row contains 12 diagonal dashed lines sloping downwards from left to right. The bottom row contains 12 dashed Thai characters 'ภ' (Pha) for tracing.

ชื่อ.....ชั้นอนุบาล.....เลขที่.....

คำสั่ง : จงเขียน “ม” ตามรอยแนวประที่ร่างไว้



Tracing practice area consisting of three rows:

- Row 1: A series of 11 dashed circles.
- Row 2: A series of 11 dashed vertical lines, each starting from a horizontal line and extending downwards.
- Row 3: A series of 11 dashed Thai characters 'ม' (Ma) for tracing.

ชื่อ.....ชั้นอนุบาล.....เลขที่.....

แบบฝึกทักษะลากตามแนวรอยประ

คำสั่ง : จงเขียน “ย” ตามรอยแนวประที่ร่างไว้



A series of ten dashed circles arranged horizontally. Below each circle is a set of three horizontal lines: a solid top line, a dashed middle line, and a solid bottom line. At the bottom of each set of lines is a dashed outline of the Thai character 'ย' (y) for tracing.

ชื่อ.....ชั้นอนุบาล.....เลขที่.....

คำสั่ง : จงเขียน “ร” ตามรอยแนวประที่ร่างไว้



Tracing practice area consisting of four rows:

- Row 1: A series of 11 dashed circles for tracing.
- Row 2: A series of 11 vertical dashed lines for tracing.
- Row 3: A series of 6 dashed arches for tracing.
- Row 4: A series of 11 dashed Thai characters 'ร' for tracing.

ชื่อ.....ชั้นอนุบาล.....เลขที่.....

คำสั่ง : จงเขียน “ด” ตามรอยแนวประที่ร่างไว้



Tracing practice area containing:

- A row of 11 dashed circles.
- A row of 11 vertical dashed lines.
- A row of 6 dashed arches.
- A row of 11 dashed Thai characters 'ด' (do).

ชื่อ.....ชั้นอนุบาล.....เลขที่.....

แบบฝึกทักษะลากตามแนวรอยประ

คำสั่ง : จงเขียน “ว” ตามรอยแนวประที่ร่างไว้



Tracing practice area consisting of three rows of dashed lines on a solid baseline. The first row contains ten circles. The second row contains ten vertical dashed lines. The third row contains ten curved dashed lines, each starting from the baseline and arching upwards.

ชื่อ.....ชั้นอนุบาล.....เลขที่.....

คำสั่ง : จงเขียน “ศ” ตามรอยแนวประที่ร่างไว้


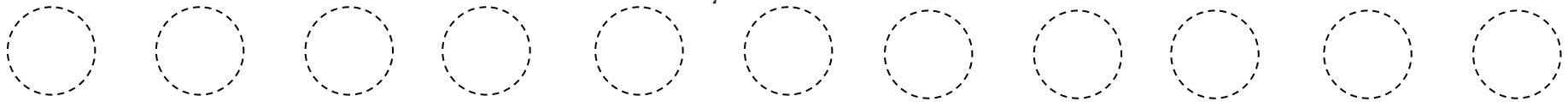


Tracing practice area consisting of four rows:

- Row 1: A series of 11 dashed circles for tracing.
- Row 2: A series of 11 vertical dashed lines for tracing.
- Row 3: A series of 6 dashed arches for tracing.
- Row 4: A series of 11 dashed Thai characters 'ศ' for tracing.

ชื่อ.....ชั้นอนุบาล.....เลขที่.....

คำสั่ง : จงเขียน “ษ” ตามรอยแนวประที่ร่างไว้



ชื่อ.....ชั้นอนุบาล.....เลขที่.....

แบบฝึกทักษะลากตามแนวรอยประ

คำสั่ง : จงเขียน “ส” ตามรอยแนวประที่ร่างไว้



Tracing practice area for the Thai letter 'ส' (S). It consists of four rows of dashed lines on a solid baseline:

- Row 1: 11 dashed circles.
- Row 2: 11 dashed vertical lines.
- Row 3: 6 dashed arches.
- Row 4: 11 dashed Thai letter 'ส' characters.

ชื่อ.....ชั้นอนุบาล.....เลขที่.....


คำสั่ง : จงเขียน “ห” ตามรอยแนวประที่ร่างไว้



Tracing practice area consisting of three horizontal rows. The top row features vertical dashed lines. The middle row features diagonal dashed lines. The bottom row features a series of dashed circles, each containing a dashed Thai letter 'ห' (ho) for tracing.

ชื่อ.....ชั้นอนุบาล.....เลขที่.....

คำสั่ง : จงเขียน “พ” ตามรอยแนวประที่ร่างไว้




Tracing practice area consisting of three rows:

- Row 1: A series of ten dashed circles.
- Row 2: A series of ten dashed triangles pointing upwards, each with a vertical dashed line extending from its top vertex to a horizontal line above it.
- Row 3: A series of ten dashed Thai characters "พ" (Pho) for tracing.

ชื่อ.....ชั้นอนุบาล.....เลขที่.....

คำสั่ง : จงเขียน “อ” ตามรอยแนวประที่ร่างไว้



Tracing practice area consisting of four rows of dashed lines on a solid baseline:

- Row 1: Ten dashed circles.
- Row 2: Ten dashed vertical lines.
- Row 3: Ten dashed arches (the top half of a circle).
- Row 4: Ten dashed Thai characters 'อ' (O).

ชื่อ.....ชั้นอนุบาล.....เลขที่.....

คำสั่ง : จงเขียน “ฮ” ตามรอยแนวประที่ร่างไว้



Tracing practice area for the Thai character 'ฮ'. It consists of four rows of dashed lines on a solid baseline:

- Row 1: Ten dashed circles.
- Row 2: Ten dashed vertical lines.
- Row 3: Five dashed arches.
- Row 4: Ten dashed Thai characters 'ฮ'.

ชื่อ.....ชั้นอนุบาล.....เลขที่.....