


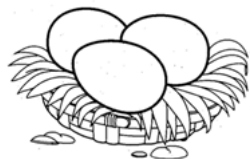
แบบฝึกเสริมทักษะการพัฒนามิติสัมพันธ์เรื่อง “เกมจับคู่ ก – ฮ”  
ศูนย์พัฒนาเด็กเล็กวัดโพธิ์ศรีมหาไชย ตำบลมหาไชย จังหวัดกาฬสินธุ์



ก



ง



ข



จ



ค



ฉ

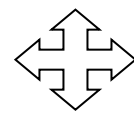
โดย นิตย์ ธรรมประชา ศษ.ม. (การบริหารการศึกษา)

ภาพปก / ภาพประกอบ / รูปเล่ม

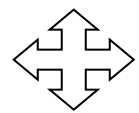
## คำนำ

แบบฝึกเสริมทักษะการพัฒนาจิตสัมพันธ์ เรื่อง “เกมจับคู่ ก - ฮ”  
ศูนย์พัฒนาเด็กเล็กวัดโพธิ์ศรีมหาไชย ตำบลมหาไชย จังหวัดกาฬสินธุ์  
จัดทำขึ้นเพื่อให้นักเรียนได้มีการฝึกและพัฒนาด้านจิตสัมพันธ์และ  
สามารถนำไปใช้ฝึกในทักษะด้านจิตสัมพันธ์ในระดับที่สูงขึ้น

หวังเป็นอย่างยิ่งว่าจะเกิดประโยชน์แก่ผู้สนใจและนำไปปฏิบัติได้  
อย่างถูกต้อง





นิตย์ ธรรมประชา



แบบฝึกทักษะจับคู่ ก-ฮ


คำสั่ง : จงจับคู่ “ก-ฮ” โดยการโยงเส้นให้ถูกต้อง



ชื่อ.....ชั้น อนุบาล.....เลขที่.....

แบบฝึกทักษะจับคู่ ก-ฮ

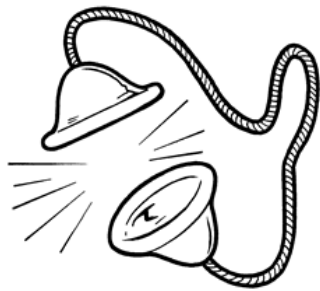
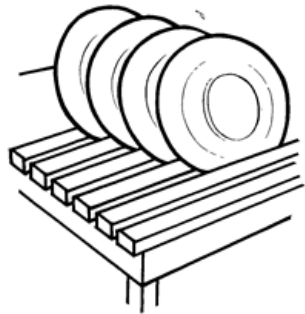

คำสั่ง : จงจับคู่ “ก-ฮ” โดยการโยงเส้นให้ถูกต้อง



ชื่อ.....ชั้น อนุบาล.....เลขที่.....

แบบฝึกทักษะจับคู่ ก-ฮ




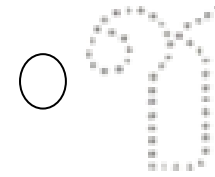
คำสั่ง : จงจับคู่ “ก-ฮ” โดยการโยงเส้นให้ถูกต้อง



ชื่อ.....ชั้น อนุบาล.....เลขที่.....

แบบฝึกทักษะจับคู่ ก-ฮ

คำสั่ง : จงจับคู่ “ก-ฮ” โดยการโยงเส้นให้ถูกต้อง



ชื่อ.....ชั้น อนุบาล.....เลขที่.....

แบบฝึกทักษะจับคู่ ก-ฮ


คำสั่ง : จงจับคู่ “ก-ฮ” โดยการโยงเส้นให้ถูกต้อง



ชื่อ.....ชั้น อนุบาล.....เลขที่.....

## แบบฝึกทักษะจับคู่ ก-ฮ

คำสั่ง : จงจับคู่ “ก-ฮ” โดยการโยงเส้นให้ถูกต้อง



ง



ก




จ

ชื่อ.....ชั้น อนุบาล.....เลขที่.....

แบบฝึกทักษะจับคู่ ก-ฮ

คำสั่ง : จงจับคู่ “ก-ฮ” โดยการโยงเส้นให้ถูกต้อง




ชื่อ.....ชั้นอนุบาล.....เลขที่.....

แบบฝึกทักษะลากตามแนวรอยประ


คำสั่ง : จงจับคู่ “ก-ฮ” โดยการโยงเส้นให้ถูกต้อง



ก



ข


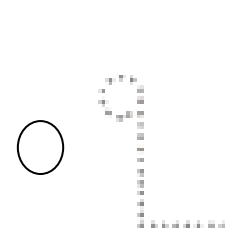
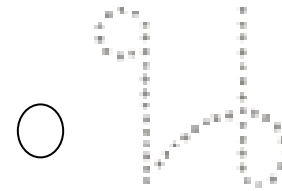



ค

ชื่อ.....ชั้นอนุบาล.....เลขที่.....

แบบฝึกทักษะลากตามแนวรอยประ

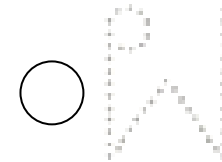

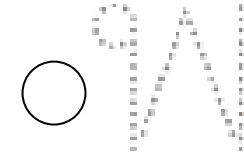
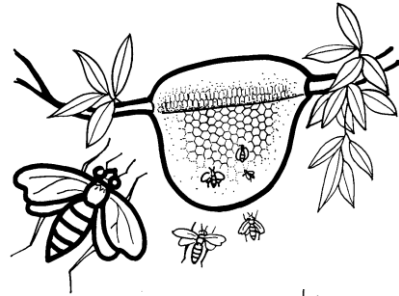
คำสั่ง : จงจับคู่ “ก-ฮ” โดยการโยงเส้นให้ถูกต้อง



ชื่อ.....ชั้นอนุบาล.....เลขที่.....

แบบฝึกทักษะลากตามแนวรอยประ



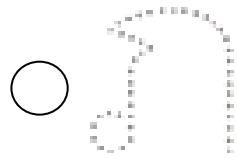
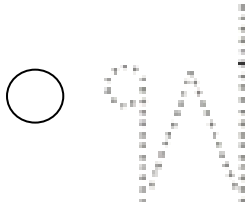

คำสั่ง : จงจับคู่ “ก-ฮ” โดยการโยงเส้นให้ถูกต้อง



ชื่อ.....ชั้นอนุบาล.....เลขที่.....

แบบฝึกทักษะลากตามแนวรอยประ

คำสั่ง : จงจับคู่ “ก-ฮ” โดยการโยงเส้นให้ถูกต้อง



ชื่อ.....ชั้นอนุบาล.....เลขที่.....

แบบฝึกทักษะลากตามแนวรอยประ


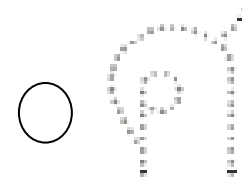

คำสั่ง : จงจับคู่ “ก-ฮ” โดยการโยงเส้นให้ถูกต้อง



ชื่อ.....ชั้นอนุบาล.....เลขที่.....

แบบฝึกทักษะลากตามแนวรอยประ




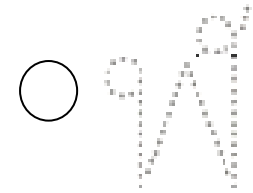
คำสั่ง : จงจับคู่ “ก-ฮ” โดยการโยงเส้นให้ถูกต้อง



ชื่อ.....ชั้นอนุบาล.....เลขที่.....

แบบฝึกทักษะลากตามแนวรอยประ

คำสั่ง : จงจับคู่ “ก-ฮ” โดยการโยงเส้นให้ถูกต้อง



ชื่อ.....ชั้นอนุบาล.....เลขที่.....

แบบฝึกทักษะลากตามแนวรอยประ

คำสั่ง : จงจับคู่ “ก-ฮ” โดยการโยงเส้นให้ถูกต้อง

